XINWEI 鑫为®



电话:4000-506-509
官网:www.xinweis.com
公司:成都鑫为科技有限公司
地址:成都市金牛区高新技术产业园区兴川路866号

XINWEI 鑫为®



2026 安装手册

高压脉冲电子围栏系统

公司简介

成都鑫为科技有限公司,简称《鑫为》,成立于2016年!
是一家专业从事防盗报警系统的研发、生产、定制开发、销售、安装、技术咨询、技术服务为一体的生产型科技公司。

持有品牌

《 XINWEI 鑫为® 》《 鑫为® 》《 XINWEI® 》

主营产品

高压脉冲电子围栏系统　智能脉冲电子围栏系统　生物感应电子围栏系统　泄漏感应入侵报警系统　振动电缆入侵报警系统　张力式电子围栏系统　电子地图模拟器
振动光纤入侵报警系统　红外对射入侵报警系统　红外栅栏入侵报警系统　激光对射入侵报警系统　室内红外入侵报警系统　综合型报警控制主机　报警控制软件

公司资质

















服务承诺

购买之日起7天内产品出现非人为损坏的性能故障,可免费更换,包换要求外观无磨损、无划伤、配件齐全;
购买之日起三年内产品出现非人为损坏的性能故障,用户享受免费保修服务;
使用期间出现故障,本公司提供1对1售后服务,指导您排除故障;
无法解决时,我们提供上门服务,如现场情况复杂短时间内无法恢复运行,本司提供免偿代用设备;
保修起始月既收货之月,赠送的配件不在免费更换和免费保修范围内;
保修时效查询请到公司官网,以设备标签上的序列号,登录官网 www.xinweis.com 快捷查询;

32铝合金受力杆套件
首尾端、转角处各布置1套

高压绝缘导线
尾端13,24线连通

拉力弹簧
每防区布置6根

线连接器
每防区布置12个

铝镁合金线
周长×线制

21铝合金支撑杆套件
每4米布置1套

高压警示牌
周长÷8布置1张

紧线器
每防区布置6个

高压避雷器
每防区布置2个

声光报警器
探测器数量

12V

RVV2 线缆

14mm
14mm
14mm
13mm
13mm
13mm

32铝合金支撑杆

终端器

终端器-每防区配置1个

TALL
850mm

单防区布置与接线示意图



镀锌接地棒
探测器数量

探测器连接接地棒，埋置大地。

双防区布置与接线示意图

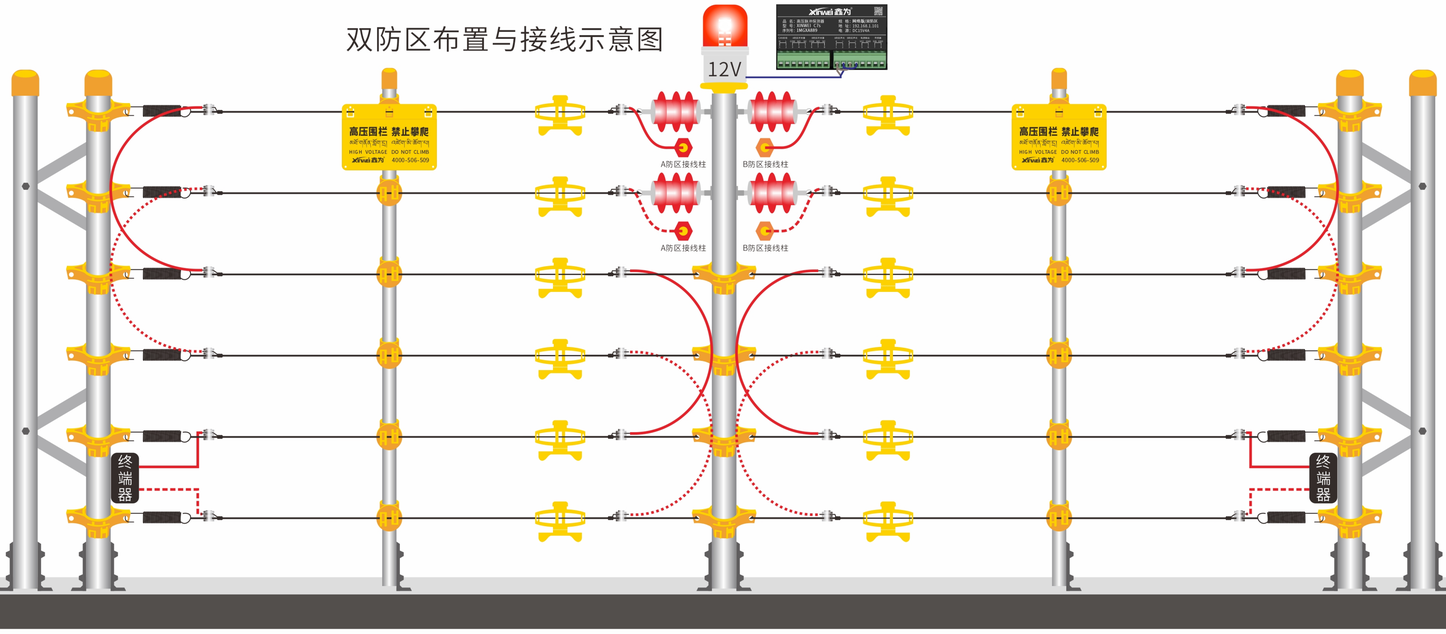

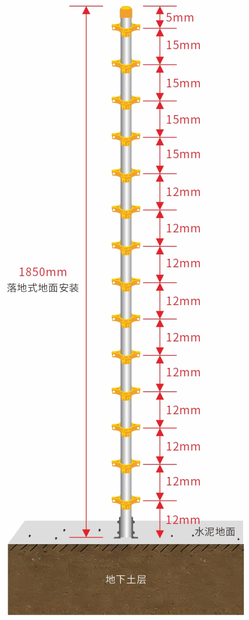

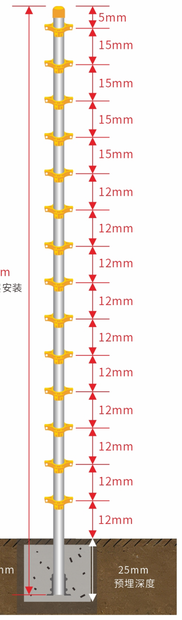

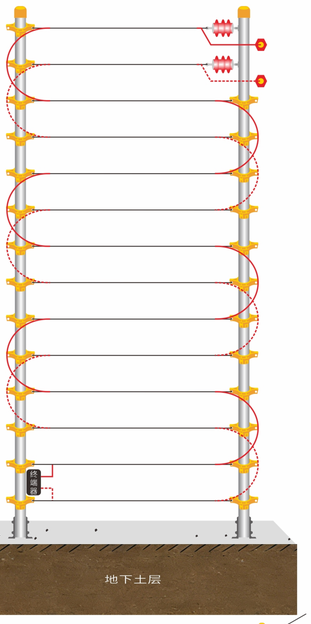

方式①：实体围墙垂直安装

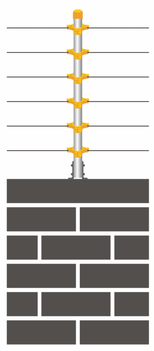

方式②：戴帽围墙侧面安装

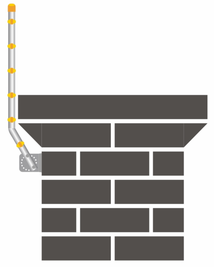

方式③：异形围墙防漏安装

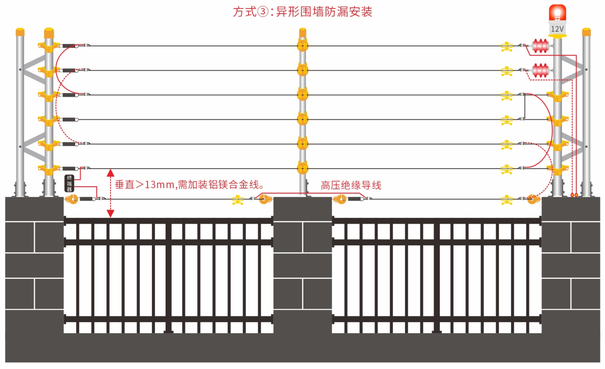

A防区

⚠ 消防通道门顶部防空安装

B防区

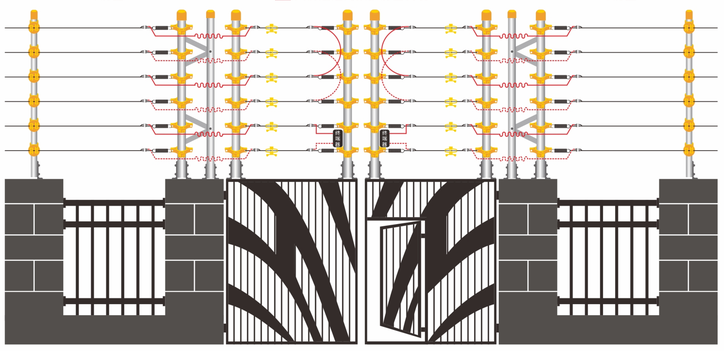

⚠ 落差式围墙安装

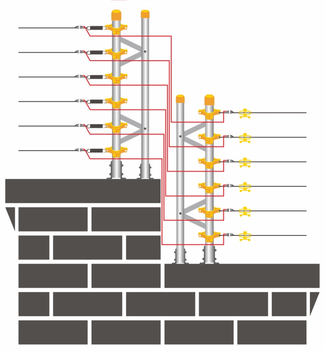

⚠ 围墙转角处必须用受力杆安装

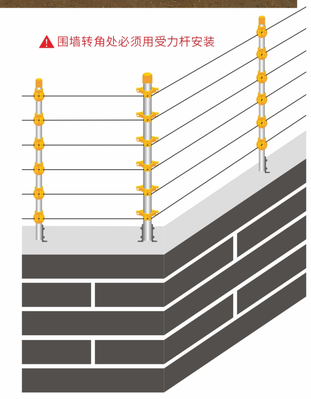

CAN总线通信连接示意图



网络通信连接示意图



终端控制中心联动示意图



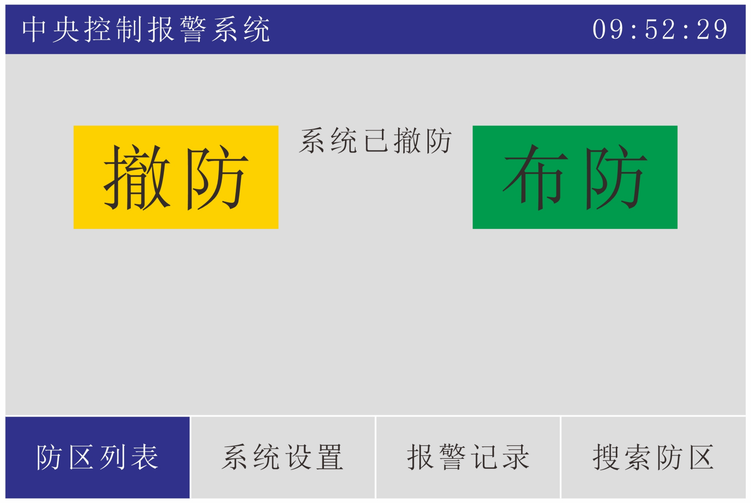

开机主界面(默认)

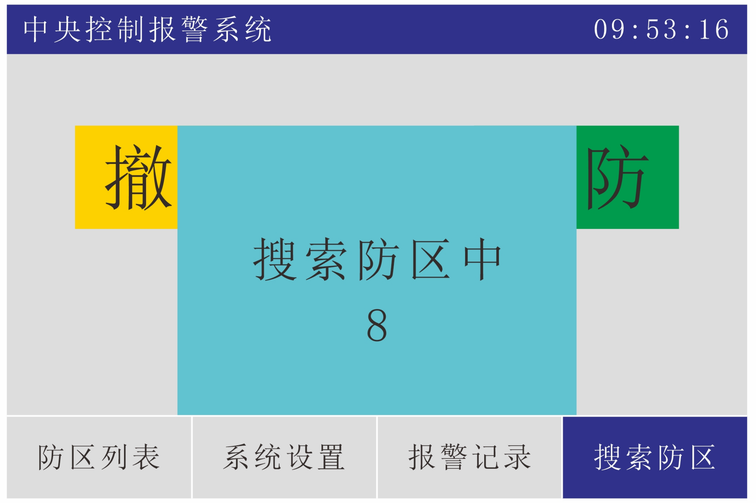

左右键移动至搜索防区处,按OK键开始一键防区搜索,弹出的读秒界面最大数代表防区容量最大值,当前界面容量8个防区;

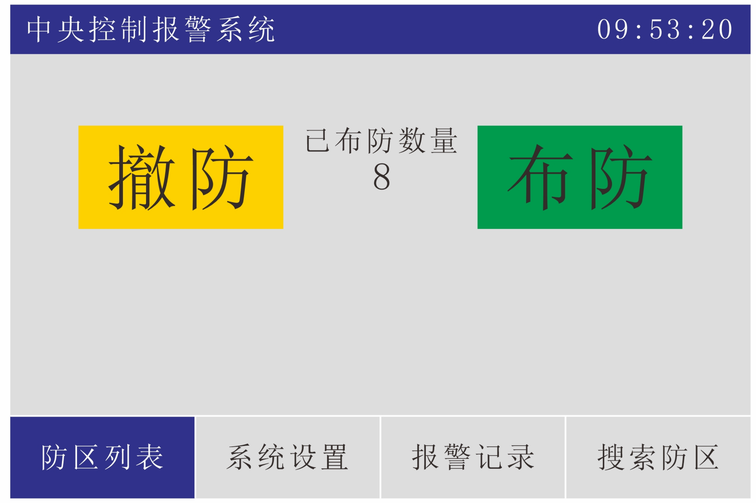

当前界面为防区搜索完成后,已布防8个防区的状态展示。

报警 ■	布防 ■	撤防 ■	关机 ■				
1	2	3	4	5	6	7	8
9	10	11	12	13	14	15	16
17	18	19	20	21	22	23	24
25	26	27	28	29	30	31	32
33	34	35	36	37	38	39	40
41	42	43	44	45	46	47	48
49	50	51	52	53	54	55	56
57	58	59	60	61	62	63	64
1		2		3		4	

搜索防区完成后,此界面(防区列表)进入,即可查看到有效连接的防区数量(■),本界面展示为有效8个防区,本机最大支持防区容量240个,光标移至某防区编号上,点击确定键可指定设置该防区更多参数。

系统参数			60
本机地址	1	报警输出	开
通讯版本	T2	整体时间	10s
自动撤/布防	10s	整体电压	10档
警号开关	开	整体开关机	开
联动输出	常开	熄屏时间	0分钟
联机注册	000000	权限管理	0000
系统时间	10:40:59	定时撤/布防	关
报警记录	清除	巡检时间	2
撤防复位	开		

自动设防:由主机托管,发现警情,智能管理;
整体时间:指连载的设备报警时间最大850s;
整体电压:指连载的脉冲探测器输出的电压值;
定时功能:可自定义连载的设备工作时间;



当主机报警时,会提示报警防区的详情;
左右键移动至消警图标,按确定键消警;
如未能第一时间记录警情,可在报警记录查询;